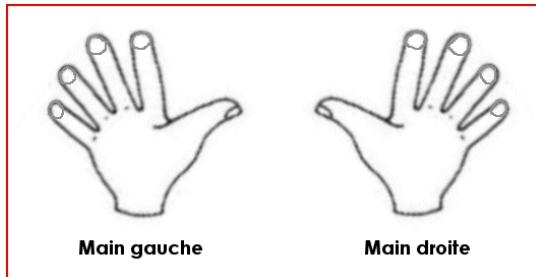


Madame Magie a une méthode magique pour apprendre la table de 9 avec ses doigts...

Lis la méthode de Madame Magie



On commence avec les deux mains bien ouvertes



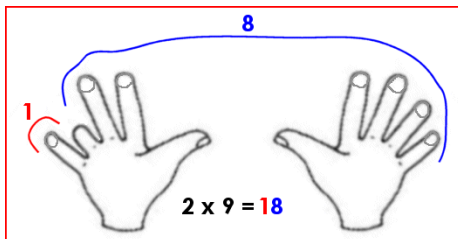
Ensuite, pour obtenir les résultats de la table de 9, on va replier un doigt, en partant de la gauche, en fonction du multiplicateur de 9...

Le nombre de doigts non repliés à gauche du doigt replié indique les **dizaines**...

Le nombre de doigts non repliés à droite du doigt replié indique les **unités**...

Exemple :

On veut faire 9×2 , on baisse le 2^e doigt.

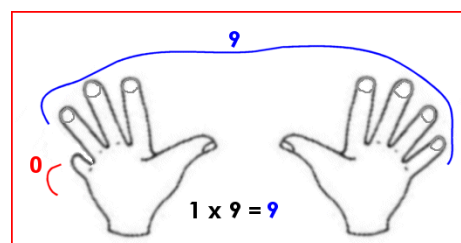
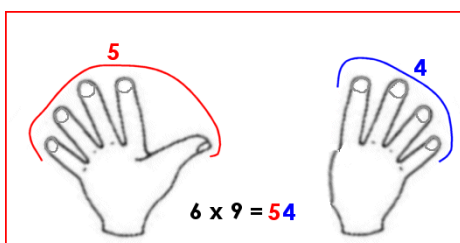


A gauche du doigt baissé, il y a **1** doigt, le résultat aura donc **1** dizaine

A droite du doigt baissé, il y a **8** doigts, le résultat aura donc **8** unités

1 dizaine et **8** unités = **18**.

Autres exemples



En utilisant la méthode de Madame Magic,
répond aux opérations suivantes :



$$9 \times 5 =$$

$$9 \times 8 =$$

$$9 \times 2 =$$

$$9 \times 7 =$$

$$9 \times 4 =$$

$$9 \times 10 =$$

$$9 \times 1 =$$

$$9 \times 9 =$$

$$9 \times 3 =$$

$$9 \times 6 =$$